


COMPRESIÓN DE LECTURA Y EXPRESIÓN E INTERACCIÓN ORALES

 20 minutos + 20 minutos
de preparación

 3 tareas

INTRODUCCIÓN




Consta de 3 tareas, una de exposición o monólogo (en la que debes hablar de 3 a 5 minutos), la segunda consiste en una conversación en la que el entrevistador te irá haciendo preguntas sobre el tema del que has hecho la exposición (de 4 a 6 minutos) y en la tercera tarea (de 4 a 6 minutos de duración) tendrás que llegar a un acuerdo con el entrevistador sobre la cuestión que se plantea en una ficha que te entregarán al iniciar esta tarea.



Cada tarea de esta prueba se evalúa de modo independiente; es decir, podría suceder que hicieras una tarea con algunos fallos y vacilaciones y otra de modo brillante; pues bien, cada una de esas partes recibirá su valoración de forma independiente, sin influir la evaluación de una parte o tarea sobre la otra.

COMPRESIÓN DE LECTURA Y EXPRESIÓN E INTERACCIÓN ORALES

 20 minutos + 20 minutos de preparación



3 tareas

TAREA 1



Consiste en un monólogo de 3 minutos -como mínimo-, en el que se deben llevar a cabo las instrucciones que aparecen en el enunciado de la tarea.



Lo más importante de la exposición es cumplir con las instrucciones, es decir, hacer una buena comprensión de lectura, distinguiendo entre las ideas principales y las ideas secundarias; evidentemente, hay que empezar señalando el tema que trata el texto y finalizar indicando qué intención u objetivo tiene dicho texto. Lo que no se debe hacer en esta tarea es dar la propia opinión, porque ese es el objetivo de la siguiente.




Los 20 minutos de preparación deben servirte para realizar un esquema con el que puedas ayudarte a realizar la exposición.



Durante tu exposición, debes estar más atento al entrevistador que a tus notas: mirarlo al hablar, transmitirle tu mensaje y detenerte cuando hable.

COMPRESIÓN DE LECTURA Y EXPRESIÓN E INTERACCIÓN ORALES

 20 minutos + 20 minutos
de preparación

 3 tareas

TAREA 2



Cuando hayas terminado tu exposición sobre el tema de la tarea I, el entrevistador va a comenzar un diálogo contigo en el que va a interesarse por tu opinión personal sobre el asunto que has expuesto.



En los 4 o 5 minutos que dura esta tarea, vas a dialogar con el entrevistador.




Lógicamente, en caso de que tus puntos de vista no coincidan con los del entrevistador, puedes mostrar tu desacuerdo; eso sí, debes tener en cuenta la coherencia de tus argumentos y la utilización de las expresiones adecuadas con el registro formal que se espera en un examen.



No olvides que los 20 minutos de preparación de los que dispones antes de la realización de la prueba son para preparar estas dos tareas, por lo que además de organizar lo que vas a decir durante la primera tarea, debes pensar en qué preguntas te pueden formular durante esta tarea.

COMPRESIÓN DE LECTURA Y EXPRESIÓN E INTERACCIÓN ORALES

 20 minutos + 20 minutos
de preparación

 3 tareas

TAREA 3



Esta tarea no se prepara previamente, por lo que tendrás 1 minuto durante el examen para leer las instrucciones y observar las fotografías que se te presentan como alternativas entre las que tendrás que elegir. Es muy importante que aproveches el minuto de lectura (durante el que no podrás tomar notas ni escribir; pero sí preguntar y pedir aclaraciones o explicaciones si hay algo que no entiendes); para aprovechar este minuto, debes fijarte en las instrucciones; es también importante que elijas una de las cuatro opciones que aparecen en la fotografía para que la defiendas y propongas como tu primera opción.



En esta tarea debes "meterte en la piel" de la persona que se te propone y creer en la realidad de esta situación.



En este debate, que va a durar 5 minutos, conviene que tomes la iniciativa y comiences la conversación inmediatamente después de haber leído las instrucciones.